

# マイナンバーカードとは？

申請して、取得できる  
顔写真付きのプラスチック製のカード。  
マイナンバーの他に、  
氏名・住所・生年月日・性別が記載されているよ！



対面(おもて面)でもオンライン(うら面)でも使える公的な本人確認書類

《おもて面》



おもて面は**顔写真付き!**だから、なりすましできないよ! 対面での本人確認書類に!



《うら面》



うら面は**ICチップ付き!**あなたを証明する情報が入っているよ! 税や年金等の情報は入っていないよ! オンラインでの本人確認に!



POINT!

オンラインでの本人確認に、マイナンバーカードを使うためには、ICチップに「**電子証明書**」を搭載する必要があるよ!

パスワードの設定が必要だから、**カードの申請時または受け取り時に、お住まいの市区町村で設定してね!**



## 4つの申請方法の手順はこちら!



### スマートフォン

- 1 スマホで顔写真を撮影
- 2 スマホで交付申請書のQRコードを読み取る
- 3 申請用WEBサイトでメールアドレスを登録
- 4 申請者専用WEBサイトのURLが届いたら、**顔写真を登録、必要事項を入力して申請完了**



半分以上の人がオンラインからの申請なんだって!



### パソコン

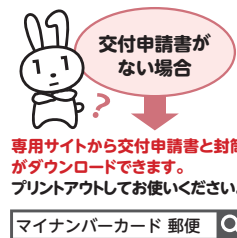
- 1 カメラで顔写真を撮影
- 2 申請用WEBサイトでメールアドレスを登録
- 3 申請者専用WEBサイトのURLが届いたら、**顔写真を登録、必要事項を入力して申請完了**

### 証明用写真機

- 1 タッチパネルから「**個人番号カード申請**」を選択
- 2 撮影用の料金を投入して、交付申請書のQRコードを**バーコードリーダー**にかざす
- 3 画面の案内にしたがって、**必要事項を入力**
- 4 画面の案内にしたがって、**顔写真を撮影して送信し、申請完了**

### 郵便

- 1 交付申請書に必要な事項を記入し、**6か月以内**に撮影した顔写真を貼り付けて郵送し、**申請完了**
- 交付申請書がない場合  
専用サイトから交付申請書と封筒がダウンロードできます。プリントアウトしてお使いください。



## マイナンバーについてのお問合せ

マイナンバー総合フリーダイヤル

マイナンバー  
**0120-95-0178**

平日: 9時30分~20時00分 土日祝: 9時30分~17時30分 (年末年始を除く)

- 一部のIP電話等で上記ダイヤルに繋がらない場合  
マイナンバーカード等 **050-3818-1250**    その他のお問合せ **050-3816-9405**

■英語、中国語、韓国語、スペイン語、ポルトガル語対応のフリーダイヤル  
This telephone number is toll-free corresponding to English, Chinese, Korean, Spanish and Portuguese.

- マイナンバー制度について Inquiries about My Number System **0120-0178-26**
- マイナンバーカード等 Inquiries about My Number Card etc. **0120-0178-27**

マイナンバーカードの申請方法はこちら




<https://www.kojinbangocard.go.jp/kofushinse/>

あなたにピッタリの申請方法がわかる!

# マイナンバーカード

# つくってみよう!



マイナンバーPRキャラクター  
マイナちゃん

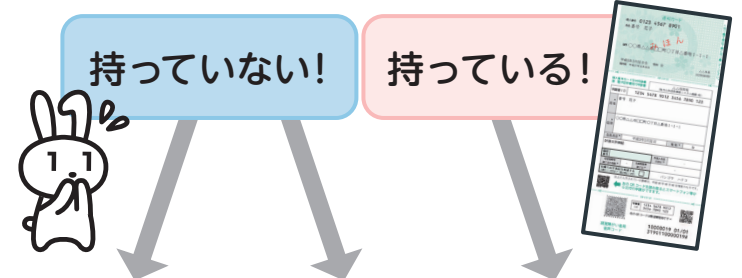


実寸サイズ



# STEP 1 まずは必要なものをチェック!

**スタート** 市区町村から通知カードと一緒に送られてきた  
交付申請書を持っていますか?



**持っていない!**

手書き用の交付申請書と封筒をダウンロードして、郵便で申請できます!

マイナンバーカード 郵便

顔写真の貼り付けとマイナンバーの記入が必要です!

**持っている!**

お住まいの市区町村窓口へ!

交付申請書を再発行してもらえます。  
本人確認書類をお忘れなく!

※市区町村によっては、無料の顔写真撮影、申請補助を行っています。また、申請時に窓口等で本人確認を行えば、本人限定郵便等でカードの受け取りができます。まずは確認してみましょう!

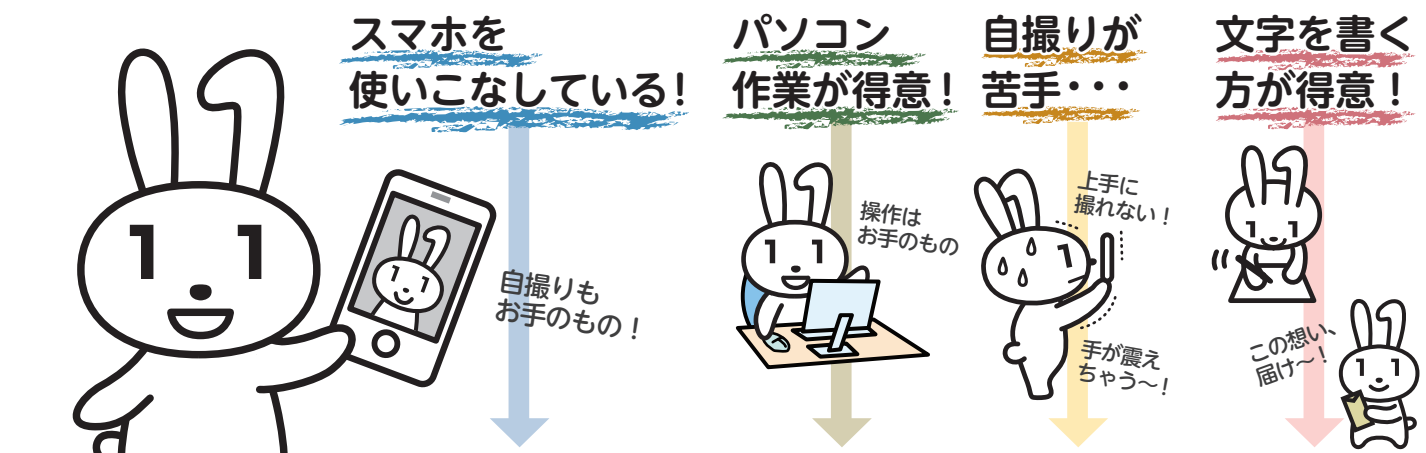
市区町村窓口へ提出

4つの方法から申請ができます!

STEP 2 へ!

ご自身で申請したい!

# STEP 2 あなたは何派? マイナンバーカード申請方法診断チャート!



## スマートフォンで申請

郵送に比べてカードの仕上がり早い!

必要なもの

- 交付申請書
- スマートフォン
- 顔写真データ

## パソコンで申請

必要なもの

- 交付申請書に記載の申請書ID (半角数字 23桁)
- パソコン
- 顔写真データ

## 証明用写真機で申請

必要なもの

- 交付申請書
- 写真代
- このマークが目印!

## 郵便で申請

必要なもの

- 交付申請書
- 証明写真 (6か月以内に撮影したもの)
- 封筒

**ゴール** 申請から約1か月後、市区町村から「**交付通知書**」が届きます!  
交付通知書に記載の必要書類を持参して、あなたの**マイナンバーカード**を受け取りに行きましょう!