

# 「ねんきんネット」の概要



ねんきんネット  
マスコットキャラクター  
『ねんきん太郎』

令和4年11月

未来戦略室  
事業企画部

# 1. 「ねんきんネット」について

「ねんきんネット」はこれまでの年金記録や、将来受け取る年金の見込額などご自身の年金に関する情報をパソコンやスマートフォンから、手軽に確認できるサービスです。

自分の年金記録を  
確認したい

将来受け取る  
年金見込額が  
知りたい

保険料の支払い漏れや  
届け出漏れはないかな....?

電子版  
「ねんきん定期便」  
について知りたい

年金振込通知書などの  
通知を確認したい

通知書の交付を  
申請したい

確定申告を  
オンラインでしたい

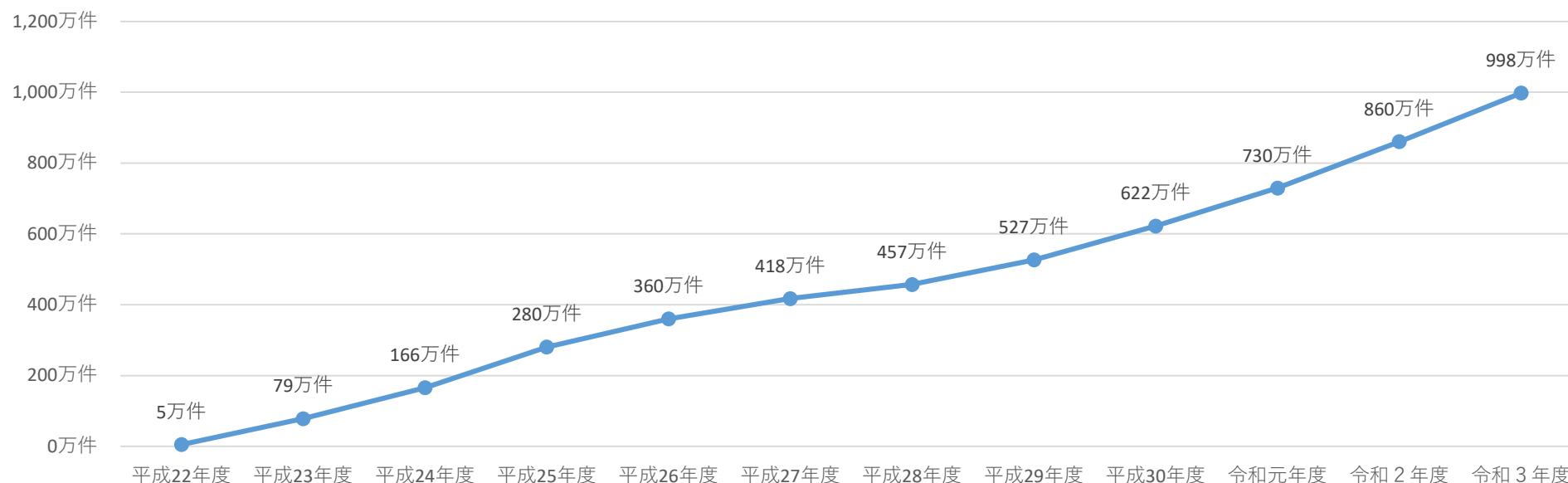


# 1. 「ねんきんネット」について

お客様の年金記録を適正に管理するため、「ねんきん定期便」の送付などの日本年金機構からのアプローチに加え、お客様ご自身が年金記録を確認できる仕組みとして、インターネットによる「ねんきんネット」サービスを平成23年2月から開始しました。

当初は年金記録を確認するためのサービスとして開始しましたが、平成23年10月末に被保険者向けの「年金見込額試算」のサービスの追加、平成30年10月にはマイナポータルからのログインが可能となるなど、段階的にサービスの拡充を行っています。

(参考) 「ねんきんネット」ユーザID取得件数の推移



# 1. 「ねんきんネット」について

## (参考) 「ねんきんネット」サービスの拡充の変遷

サービス開始時期	サービスの内容
平成23年2月	ねんきんネット（年金記録照会、私の履歴書整理表作成）がサービス開始
平成23年10月	年金見込額が試算できるようになる
平成24年4月	電子版「ねんきん定期便」が閲覧できるようになる
平成24年6月	年金の支払いに関する通知書（振込通知書等）が閲覧できるようになる
平成24年8月	国民年金保険料の追納や後納が可能な月数と金額等が確認できるようになる
平成26年3月	年度（年齢）ごとに、年金制度、加入月数、保険料納付額、年金見込額等が確認できるようになる 国民年金保険料学生納付特例申請書等の届書が作成できるようになる
平成27年9月	電子版「被保険者記録照会回答票」が閲覧できるようになる
平成30年3月	社会保険料（国民年金保険料）控除証明書等の機構から送付される通知書等の再交付申請ができるようになる
平成30年10月	マイナンバーカードカードを利用してマイナポータルから「ねんきんネット」にログインできるようになる （但し、初回利用登録はPCのみのサービス）
令和3年7月	マイナポータルから「ねんきんネット」のユーザ登録がスマートフォンからでもできるようになる
令和4年10月	マイナポータルで社会保険料（国民年金保険料）控除証明書等の電子データの受け取りができるようになる

## 2. 「ねんきんネット」を利用するには

「ねんきんネット」のユーザ登録は、日本年金機構ホームページ「ねんきんネット」から行います。また、ユーザ登録の方法は、3通りあります。

### ① ホームページにアクセス



### ② ユーザ登録

#### ○ マイナンバーカードをお持ちの方

##### 1 「マイナンバーカードあり」から登録

「ねんきんネット」のご利用登録（ユーザIDの発行）を行ってなくても、マイナポータル経由で「ねんきんネット」が利用できます。

#### ○ マイナンバーカードをお持ちでない方

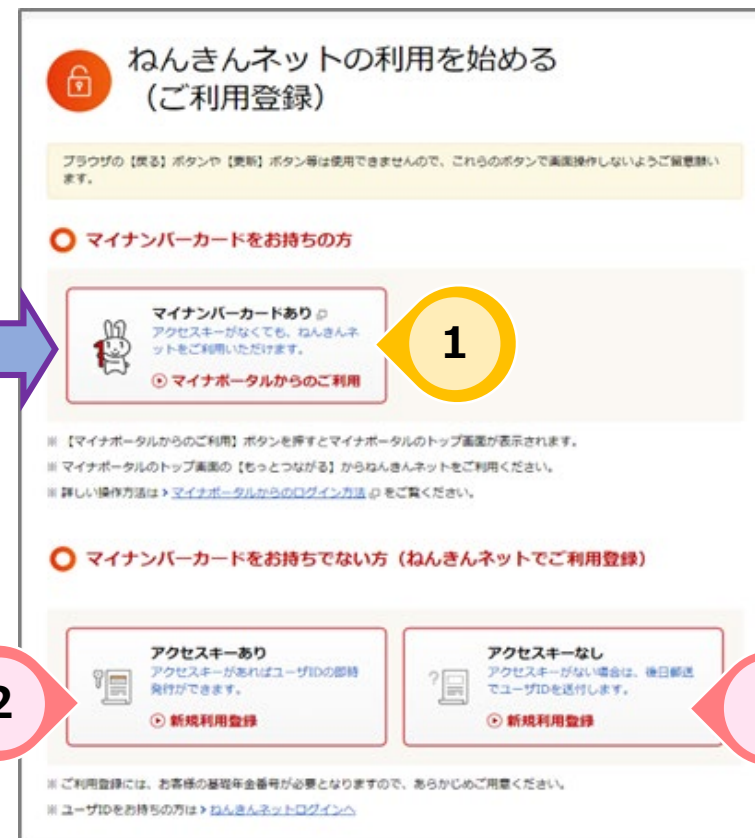
##### 2 「アクセスキーあり」から登録

インターネット上のお手続きだけで、即時に「ねんきんネット」のご利用登録（ユーザIDの発行）が可能です。

又は

##### 3 「アクセスキーなし」から登録

申し込み後5営業日程度で、ユーザIDを記載したハガキを郵送します。



## 2. 「ねんきんネット」を利用するには

### 1 マイナンバーカードをお持ちの方（マイナポータルから初回利用登録する場合の手順）

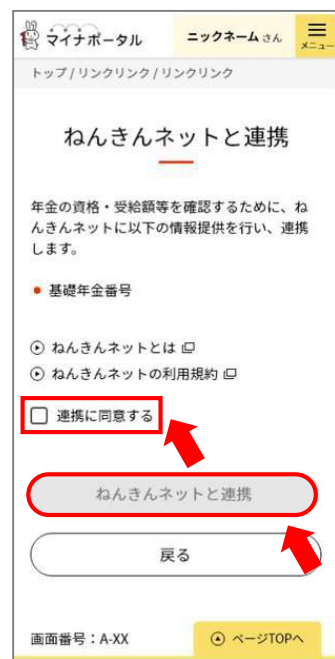
マイナポータル経由で「認証連携」を行います。（下図は、スマートフォン画面の例）

「マイナポータル」トップページ



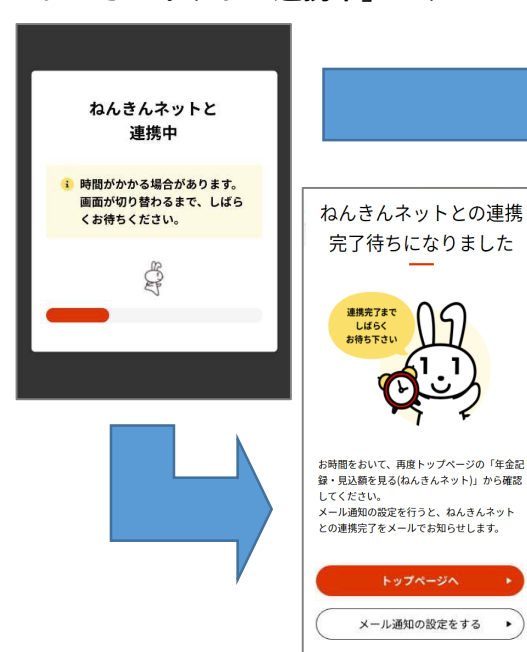
**A** 「マイナポータル」にログインし、トップページの「年金記録・見込額を見る（ねんきんネット）」ボタンを押してください。

「ねんきんネットと連携」



**B** 「ねんきんネットと連携」の「連携に同意する」にチェックを入れ、「ねんきんネットと連携」ボタンを押してください。

「ねんきんネットと連携中」メッセージ



**C** 設定の完了まで、しばらくお待ちください。

※マイナポータルから「ねんきんネット」につなぐ場合の初回利用登録の時間帯は、平日8時から23時までです。

「ねんきんネット」



マイナポータルから「ねんきんネット」を利用することで、**確定申告**や**年末調整**に必要な通知書を**電子データ**で受け取ることや、**学生納付特例**等に関する**お知らせ**を受け取ることができます。

**D** 設定が完了すると「ねんきんネット」が表示され、「ねんきんネット」を利用することができます。

※マイナポータルへのログイン時にマイナンバーカードが必要です。

# 2. 「ねんきんネット」を利用するには

## 2. アクセスキーをお持ちの方（新規登録の手順） 日本年金機構ホームページ「ねんきんネット」から登録を行います。

**A** 「利用規約に同意する」にチェックを入れてください。  
「ご利用登録を続ける」のボタンを押してください。

**B** 「アクセスキー」  
「基礎年金番号」  
「メールアドレス」等の必要事項を記入してください。

**C** 入力内容を確認の上、「ユーザーIDの発行を申し込む」のボタンを押してください。

**D** 登録されたメールアドレスにメールが送信されます。リンクをクリックしてください。パスワードを入力して、ログインボタンを押すと、「ねんきんネット」を利用することができます。

## 2. 「ねんきんネット」を利用するには

### 3 アクセスキーをお持ちでない方（新規登録の手順）

「アクセスキーをお持ちの方」と同様に、日本年金機構ホームページ「ねんきんネット」から登録を行います。

**利用規約を確認する**

利用規約を確認のうえ、同意いただける場合は、【利用規約に同意する】をチェックしてください。

利用規約 **利用規約に同意する**

**ご利用登録を続ける**

**ユーザIDの発行を申し込む（入力）**

ユーザIDの発行には、以下項目の入力をお願いしております。入力いただいた内容を確認し、「ユーザIDのお知らせ」のPDFを郵送させていただきます。（※郵送されるまで到着日確認ができません。）

**1 基礎年金番号入力** **基礎年金番号**

基礎年金番号がわからない方へ

基礎年金番号

**6 お客様設定/パスワード入力** **パスワード**

お客様設定/パスワードについての説明

お客様設定/パスワード

お客様設定/パスワード (再入力)

**7 秘密の質問と答え設定** **秘密の質問・答え**

秘密の質問と答えについての説明

秘密の質問

秘密の答え

**8 メールアドレス入力** **メールアドレス**

メールアドレスの設定についての説明

メールアドレス

メールアドレス (再入力)

**ユーザIDの発行を申し込む（確認）**

項目名	入力内容
基礎年金番号	0123-456789
氏名	年金 太郎
氏名 (フリガナ)	ナンキン タロウ
生年月日	昭和30年3月20日
性別	男性
郵便番号	101-8502
住所	東京都三鷹市中道東1-2-1
秘密の質問	あなたの出身都府県は？
秘密の答え	東京都
メールアドレス	example@xxxxxx.jp
お知らせメールアドレス希望	希望する
電話番号	0123-456789

**ユーザIDの発行を申し込む**

**ユーザIDの発行を申し込む（完了）**

お申込みいただき、ありがとうございます。

ご利用登録に関するお問い合わせに関しては、以下の申請受付番号が必要となります。このページを印刷するか、紙にメモをとる等して、「ユーザIDのお知らせ」が届くまで大切に保管してください。（※郵送されるまで到着日確認ができません。）

この画面を一度閉じると、申請受付番号 **申請受付番号** ご注意ください。

申請受付番号 **U201003310006300**

**A** 「利用規約に同意する」にチェックを入れてください。「ご利用登録を続ける」のボタンを押してください。

**B** 「基礎年金番号」「メールアドレス」等の必要事項を記入してください。

**C** 入力内容を確認の上、「ユーザIDの発行を申し込む」のボタンを押してください。

**D** 申し込み後5営業日程度でユーザIDをお知らせするハガキが郵送されます。

「ユーザIDをお知らせするハガキ」

「ねんきんネット」ユーザIDのお知らせ

さきにお申し込みのありました「ユーザID発行申込」につきまして、ご入力いただいた内容が、日本年金機構で管理している記録と一致することが確認できましたので、ユーザIDを以下のとおりお知らせします。

ご利用にあたっては、日本年金機構ホームページ (<http://www.nenkin.go.jp/>)「年金Q&A」の「ねんきんネット」に関する項目や「サービスのご案内」をご覧ください。

**申請受付番号**

申請受付番号	16XXXXXXXXXXXXXX
ユーザID	9XXXXXXXX
発行年月日	16XXXXXXXXXXXXXX

※日本年金機構に登録されているご住所宛てに郵送します。

※ユーザIDとパスワードでログインすると、「ねんきんネット」を利用することができます。



## 2. 「ねんきんネット」を利用するには

### 「アクセスキー」とは

- ・「ねんきんネット」のユーザIDを即時発行するための認証キー（17桁の番号）です。
  - ・「アクセスキー」は「ねんきん定期便」や「アクセスキー通知書（※）」に記載されています。
  - ・また、年金事務所でも発行することができます。
- （※）「アクセスキー通知書」は、20歳到達者等初めて年金に加入した方に郵送される郵便物です。

### 「ねんきん定期便」 (例)

1. これまでの保険料納付額 (累計額)

(1) 国民年金保険料 (第1号被保険者期間)	円
(2) 厚生年金保険料(被保険者負担額)	円
一般厚生年金期間	円
公務員厚生年金期間	円
私学共済厚生年金期間	円
(1)と(2)の合計	円

この定期便は、下記時点のデータで作成しています。  
納付記録がデータに反映されるまで日数がかかります。

国民年金および 一般厚生年金期間	公務員厚生年金期間 (国家公務員・地方公務員)	私学共済厚生年金期間 (私立学校の教職員)
---------------------	----------------------------	--------------------------

「ねんきん定期便」の見方は、  
ねんきん定期便 見方 検索

2. これまでの年金加入期間 (老齢年金の受け取りには、原則として120月以上の受給資格期間が必要です)


国民年金 (a)			船員保険 (c)	年金加入期間 合計 (未納月数を除く) (a+b+c)	合算対象期間等 (d)	受給資格期間 (a+b+c+d)
第1号被保険者 (未納月数を除く)	第3号被保険者	国民年金 計 (未納月数を除く)				
月	月	月	月	月	月	月
厚生年金保険 (b)				月	月	月
一般厚生年金	公務員厚生年金	私学共済厚生年金	厚生年金保険 計			
月	月	月	月	月	月	月

3. これまでの加入実績に応じた年金額  
(今後の加入状況に応じて年金額は増加します※表面の図もご覧ください)

(1) 老齢基礎年金	円
(2) 老齢厚生年金	円
一般厚生年金期間	円
公務員厚生年金期間	円
私学共済厚生年金期間	円
(1)と(2)の合計	円

お客様のアクセスキー

右のマークは  
目の不自由な  
方のための  
音声コードです。



この位置に  
アクセスキーが  
記載されています

### 「アクセスキー通知書」

#### 他にも様々な便利な機能があります

- 今後保険料をお支払いいただくことで、将来の年金の見込額を試算できます。
- 若い方にも役立つ年金情報をメールでお届けします。

#### 登録はカンタン、基礎年金番号を用意するだけ

- 基礎年金番号とアクセスキーで、最短5分で登録完了!
- 登録後、すぐに利用できます。

お客様のアクセスキー (有効期限※は、本状到着後、3か月です)

※アクセスキーの有効期限を過ぎても登録は可能です。  
その場合は、後日ユーザIDを郵送でお知らせします。

#### 登録方法

- スマートフォンからの登録はQRコードで
  - パソコンは日本年金機構ホームページから
- 登録方法の詳細は [ねんきんネット](#) 検索

QRコード

※マイナンバーカードがあれば、「ねんきんネット」に登録してなくてもマイナポータルからねんきんネットにアクセスできます。※

マイナポータルの詳細は [マイナポータル](#) 検索

※ご利用には、マイナンバーカードを読み取れるICカードリーダーが必要で、また、スマートフォンからの出払いは利用できません。

照会番号 (お問い合わせの際にこの番号をお知らせください)

### 3. 「ねんきんネット」でできること

「ねんきんネット」の画面上部には、グローバルナビゲーションが表示されています。こちらから「ねんきんネット」の各サービスが利用できます。



#### グローバルナビゲーション

「ねんきんネット」の各サービスの画面に移動するボタンです。

1 トップページ

2 年金記録を確認する

3 将来の年金額を試算する

4 通知書を確認する

5 その他の便利機能を利用する

6 各種設定を変更する

## 3. 「ねんきんネット」でできること

### 1 「ねんきんネット」のトップページ

お客様の氏名、基礎年金番号、住所などの基本情報の他、加入記録等の更新日が確認できます。また、新たな通知書が作成された場合など、お客様へのお知らせがある場合、メッセージが表示されます。

ねんきんネット  
 前回のログイン日時：平成30年 5月12日 20時 6分

日本年金機構からのお知らせ  
 ユーザーID・パスワードの管理について

**利用者情報** (平成30年 6月12日 現在の情報です。)

氏名 年金 太郎 様  
 基礎年金番号 0123-456789  
 郵便番号・住所・性別・生年月日   
 郵便番号 168-8505  
 住所 東京都杉並区高井戸西3丁目5番24号  
 性別 男性  
 生年月日 昭和63年 4月 1日  
 マイナンバー（個人番号）収録状況 収録済  
 マイナンバーについては、> [年金Q&A](#) をご確認ください。

加入制度	最終更新日
国民年金、厚生年金、船員保険	平成28年 4月10日
公務員共済	平成28年 4月10日
私学共済	平成27年12月10日

#### 基本情報エリア

お客様の氏名、基礎年金番号、住所などの**基本情報**を表示しています。

#### メッセージエリア

新たな通知書が作成された場合など、お客様へのお知らせがある場合は、**メッセージ**が表示されます。

#### 最終更新日の記載エリア

加入制度別の加入記録等の**最終更新日**を表示しています。

# 3. 「ねんきんネット」でできること

## 2 年金記録を確認する

年金記録の一覧を月別と制度別で確認できます。  
さらに国民年金保険料の追納可能月数と金額を確認できます。



**「一覧で年金記録を確認する」**

一覧で年金記録を確認できます。

**A**

**「月別の年金記録を確認する」**

月別の年金記録を確認できます。

**B**

**「国民年金・厚生年金保険・船員保険加入記録を確認する」**

制度別の年金記録を確認できます。

**「国民年金保険料の納付・後払い（追納）が可能な月数と金額を確認する」**

国民年金保険料の追納可能月数と金額を確認できます。

**C**

# 3. 「ねんきんネット」でできること

## 2 年金記録を確認する

一覧で年金記録を確認する

A

- ▼ 利用者情報
- ▼ 1.年金記録の一覧表示

年金記録の一覧表示の説明 [+開ける](#)

年度(年齢)	加入制度	お勤め先の名称等	加入月数	1年間の保険料納付額	年金見込額(年額)
平成20年度(20歳)	国年	第1号被保険者	12月	-	-
平成21年度(21歳)	国年	第1号被保険者	12月	-	-
平成22年度(22歳)	厚年	A年金商社	12月	-	-
平成23年度(23歳)	厚年	A年金商社	12月	-	-
平成24年度(24歳)	厚年	B年金商社	12月	-	-
平成25年度(25歳)	未加入	-	-	-	-

年金加入記録を一覧で確認できます。  
老齢年金受給者の方は年金額も確認できます。

月別の年金記録を確認する

B

- ▼ 1.月別の年金記録の情報

月別の年金記録の情報

年度	年齢	4月	5月	6月	7月	8月	9月	10月	11月	12月	1月	2月	3月
平成25年度	20歳	国年	国年	国年	国年	国年	国年	国年	国年	国年	国年	国年	国年
平成26年度	21歳	国年	国年	国年	国年	国年	国年	国年	国年	国年	国年	国年	国年
平成27年度	22歳	厚年	厚年	厚年	厚年	厚年	厚年	厚年	厚年	厚年	厚年	厚年	厚年
平成28年度	23歳	厚年	厚年	厚年	厚年	厚年	厚年	厚年	厚年	厚年	厚年	厚年	厚年
平成29年度	24歳	厚年	厚年	厚年	厚年	厚年	厚年	厚年	厚年	厚年	厚年	厚年	厚年
平成30年度	25歳	厚年	厚年										

年金記録を月別に確認できます。  
また、定期便に記載された年金見込額とこれまでの保険料納付額を確認できます。

国民年金保険料の納付・後払い(追納)可能な月数と金額を確認する

C

- ▼ 1.国民年金保険料の納付等可能月数とその金額
- ▼ 2.納付・後払い(追納)可能な月の一覧
- ▼ 3.国民年金保険料の納付・後払い(追納)に関する入力

国民年金保険料の納付等状況の説明 [+開ける](#)

年度	年齢	4月	5月	6月	7月	8月	9月	10月	11月	12月	1月	2月	3月
平成14年度	20歳							納可	納可	納付	納付	学特	学特
平成15年度	21歳	学特	学特	学特	学特	学特	学特	学特	学特	学特	学特	学特	学特
平成16年度	22歳	学特	学特	学特	学特	学特	学特	学特	学特	納付	納付	納付	納付
平成17年度	23歳	納付	納付	納付	納付	納付	納付	納付	納付	納付	納付	納付	納付
平成18年度	24歳	納付	納付	納付	納付	納付	納付	納付	納付	納付	納付	納付	納付
平成19年度	25歳	産前産後	産前産後	産付加	産付加	産付可	産付可	1/4免	1/4免	1/4免	1/4免	半免	半免
平成20年度	26歳	半免	半免	半免	半免	半免	半免	半免	半免	半免	3/4免	3/4免	3/4免
平成21年度	27歳	3/4免	半免	半免	半免	半免	半免	半免	半免	半免	半免	半免	半免

国民年金保険料の納付・後払い(追納)が可能な月数と金額を確認できます。  
また、今後納付する予定の月数を入力することで、年金見込額の試算条件に設定して試算が可能です。

## 3. 「ねんきんネット」でできること

### 3 将来の年金額を試算する

お客様ご自身で将来の年金見込額を試算できます。また、年金見込額は「かんたん試算」と「詳細な条件で試算」の2つの試算方法から選択できます。

試算した結果は、最大5件まで登録でき、それぞれの結果をグラフで比較できます。

#### 「かんたん試算」

現在の加入条件が60歳まで継続すると仮定して年金見込額を自動的に試算します。

#### 「詳細な条件で試算」

今後の職業に加え、老齢年金の受給開始年齢を変更した場合、未納となっている国民年金保険料を納付した場合など、詳細に試算条件を設定して年金見込額を試算します。

将来の年金額を試算する

年金見込額試算の説明 [+](#)開ける

登録される試算結果は最大で5件までです。6件以上試算を行う場合は、【試算結果一覧を表示】ボタンを押して、一覧から不要な試算結果を削除してください。

① **かんたん試算** はじめての方はこちらから  
現在の加入条件が60歳まで継続すると仮定して見込額を自動的に試算できます。

② **詳細な条件で試算**  
以下の条件を入力し、試算できます。  

- 今後の職業、収入および期間
- 受給開始年齢
- 国民年金保険料を納付・後払い（追納）した場合

③ **試算結果一覧を表示**  
「かんたん試算」、「詳細な条件で試算」で実施した試算結果の確認や、試算結果をグラフで比較できます。

#### 「試算結果一覧を表示」

過去の試算結果の照会・修正や、登録した試算結果をグラフで比較できます。  
→次ページ参照

# 3. 「ねんきんネット」でできること

## 3 将来の年金額を試算する

### 試算結果を確認する

**試算結果を確認する**

- 1. これまでの試算結果を確認する
- 2. 試算結果を比較する

**1 これまでの試算結果を確認する**

ボタン名: ▶ 試算パターン1

最終更新日: 平成23年12月12日

受給予定年金額月額 (月額): 155,425円

受給開始年齢: 65歳00ヶ月

修正 削除 複製

: 試算結果を照会する

### 試算結果を照会する

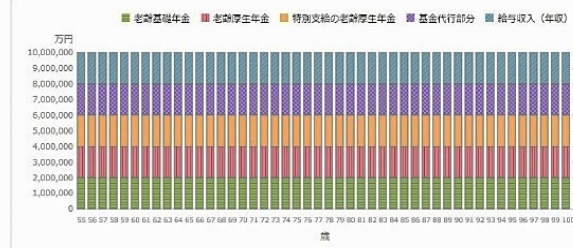
**試算結果を照会する**

**1 試算結果**

年金見込額

受給期間	年金見込額 (月額)	支給停止見込額 (月額)	受給予定年金見込額 (月額)	金額の内訳を表示
62歳00ヶ月～ 62歳11ヶ月	ZZZ,ZZZ,ZZ9円	△ZZZ,ZZZ,ZZ9円	ZZZ,ZZZ,ZZ9円	<span>金額の内訳</span>
63歳00ヶ月～ 64歳11ヶ月	ZZZ,ZZZ,ZZ9円	△ZZZ,ZZZ,ZZ9円	ZZZ,ZZZ,ZZ9円	<span>金額の内訳</span>
65歳00ヶ月～	ZZZ,ZZZ,ZZ9円	△ZZZ,ZZZ,ZZ9円	ZZZ,ZZZ,ZZ9円	<span>金額の内訳</span>

### 給与収入 (年収) と年金見込額の合計



### 試算結果を比較する

**試算結果を比較する**

**2 試算パターンごとの累積額の比較**

累積額の比較 (グラフ)

: 試算結果を比較する

過去の**試算結果の照会・修正**や、**試算結果の比較**などができます。

年齢ごとに、今後の職業で入力した**収入の予定 (見込) と年金見込額の合計**をグラフと表で表示します。

過去の試算結果を5件まで選び、それぞれのパターンでの**年金見込額を年別のグラフや表で比較**できます。

# 3. 「ねんきんネット」でできること

## 4 通知書を確認する

電子版「ねんきん定期便」、電子版「被保険者記録照会回答票」(※)が確認できる他、年金受給者の方は年金の支払いに関する通知書も確認できます。 ※これまでのお勤め先や加入制度別の加入月数が確認できます。

### 通知書を確認する

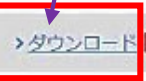
#### 電子版「ねんきん定期便」

日本年金機構が発行する「ねんきん定期便」の対象者は、以下のとおりです。

- 国民年金に加入している方
- 厚生年金保険（第1号厚生年金被保険者）に加入している方

電子版「ねんきん定期便」は令和XX年XX月XX日に更新されました。

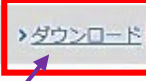
電子版「ねんきん定期便」の最終確認日 平成24年8月1日



#### 電子版「被保険者記録照会回答票」

電子版「被保険者記録照会回答票」では、これまでの年金加入履歴を確認することができます。

電子版「被保険者記録照会回答票」の最終確認日 平成24年8月1日



電子版「被保険者記録照会回答票」を閲覧、ダウンロードすることができます。

電子版「ねんきん定期便」を閲覧、ダウンロードすることができます。

### 電子版「ねんきん定期便」

1. これまでの保険料納付額 (累計額)

(1) 国民年金保険料 (第1号国民年金被保険者)	100000000 円
(2) 厚生年金保険料 (受給者共済被保険者)	
国民年金保険料 (受給者共済被保険者)	100000000 円
厚生年金保険料 (受給者共済被保険者)	100000000 円
(1) と (2) の合計	100000000 円

2. これまでの年金加入期間 (保険料の支払いには、原則として20月以上の受給資格要件が必要です)

加入開始年月	加入終了年月	加入期間 (月)	加入期間 (日)	加入期間 (年)	加入期間 (月)	加入期間 (日)	加入期間 (年)
33X月	33X月	33X月	33X日	33X年	33X月	33X日	33X年

3. これまでの加入実績に応じた年金額 (今後の収入状況に応じて年金額は増加します。届書の届もご覧ください)

(1) 国民年金	100000000 円
(2) 厚生年金	
国民年金	100000000 円
厚生年金	100000000 円
(1) と (2) の合計	100000000 円



# 3. 「ねんきんネット」でできること

## 4 通知書を確認する

(年金の支払いに関する通知書)

年金の支払いに関する通知書

各種年金の支払いに関する通知書の説明 [+開ける](#)

並び替え 通知書名 あいうえお順 作成年月日 新しい順 ダウンロード実績なしを先に表示

通知書名	作成年月日	ダウンロード実施年月日	操作
年金額改定通知書 令和元年 11月分	令和元年11月1日	令和元年12月13日	<a href="#">&gt;ダウンロード PDF</a>
年金振込通知書 令和元年 6月分	令和元年6月3日	令和元年6月25日	<a href="#">&gt;ダウンロード PDF</a>
年金支払通知書 平成29年 6月分	令和元年6月3日	令和元年6月25日	<a href="#">&gt;ダウンロード PDF</a>

電子版「年金振込通知書」

年金の支払いに関する通知書を閲覧、ダウンロードすることができます。

〔対象の通知書〕

- 年金振込通知書、年金支払通知書、
- 年金額改定通知書、
- 年金決定通知書・支給額変更通知書、
- 公的年金等の源泉徴収票、
- 社会保険料（国民年金保険料）控除証明書

## 3. 「ねんきんネット」でできること

### 5 その他の便利機能

名称	機能の概要
私の履歴整理表(※)	<ul style="list-style-type: none"> <li>▶ 「ねんきんネット」で保有している年金記録の情報と、お客様が「ねんきんネット」の画面に入力した情報を基に、年金加入履歴の整理表を作成する機能です。</li> </ul>
届書の作成(※)	<ul style="list-style-type: none"> <li>▶ 「ねんきんネット」で保有している年金記録の情報を活用し、日本年金機構に提出する届書の作成を支援（自動入力やエラーチェック等）する機能です。</li> <li>▶ 作成した届書は、年金事務所等への提出が必要です（電子申請ではありません）。</li> </ul>
各種通知書の再交付申請受付	<ul style="list-style-type: none"> <li>▶ 各種通知書（社会保険料（国民年金保険料）控除証明書、公的年金等の源泉徴収票など）の再交付申請をする機能です。</li> <li>▶ マイナポータルから「ねんきんネット」を利用すると、一部の通知書については、マイナポータルの「お知らせ」で電子データでの受け取りが選択できます。</li> </ul>

※スマートフォン版ねんきんネットではご利用いただけない機能です。

## 3. 「ねんきんネット」でできること

### 6 各種設定を変更する

「各種設定を変更する」の「通知書のペーパーレス化」から「電子送付する」を選択すると、社会保険料（国民年金保険料）控除証明書及び公的年金等の源泉徴収票を電子データで、マイナポータルの「お知らせ」において受け取ることができます。

受け取った電子データは、e-Taxでの確定申告等や年末調整で利用することができます。

※令和4年分については、通知書の送付までに認証連携を行っているすべての対象者に紙と電子データを送付します。

#### ねんきんネット「各種設定を変更する」

#### マイナポータル

通知書のペーパーレス化（入力）

「電子版」ねんきん定期便をご利用ください

郵送よりも早い！  
紙より早く  
内容を確認できます

管理が簡単！  
マイナポータルで  
まとめて管理できます

ECO！  
紙資源の節約など  
環境にやさしくなります

電子送付ができる通知書・証明書をすべて電子送付で受け取る  はい  帳票ごとに設定する

「社会保険料（国民年金保険料）控除証明書」  電子送付する  電子送付しない

ねんきんネット（トップページ）へ戻る

登録/変更内容を確認する

マイナポータル

ログイン中

通帳や  
キャッシュカードの  
写しの提出は不要です。

給付金等の受取口座を  
予め登録しておくことができます

登録する

ねんきん太郎さんの新着情報

わたしの情報

お知らせ 3件

やりとり履歴

マイナポータル

お知らせ

検索条件

検索条件を表示

お知らせ一覧

お知らせ 2022年10月20日

【件名】  
【日本年金機構からのお知らせ】（令…

【差出人】  
日本年金機構（ねんきんネット）

お知らせ詳細を表示

お知らせ 2022年9月5日

【件名】  
【日本年金機構からのお知らせ】（令…

【差出人】  
日本年金機構（ねんきんネット）

お知らせ詳細を表示

社会保険料（国民年金保険料）控除証明書及び公的年金等の源泉徴収票を電子データで受け取ることができます。

# 4. 「ねんきんネット」の利用促進の取組

日本年金機構は、より多くのお客様にご自身の記録確認等を行っていただくため、「ねんきんネット」の利用促進を積極的に進めています。

**ご自宅で  
「ねんきんネット」始めてみませんか!**

「ねんきんネット」とは、お客様がパソコンやスマートフォンでご自身の年金情報を手軽に確認できるサービスです。

**「ねんきんネット」でできること**

**記録の確認**

ご自身の国民年金の記録や、お勤めになられた会社の履歴、標準報酬月額、賞与額が確認できます。

**年金見込額の試算**


働きながら年金を受給した場合や、受給を早めたり遅らせたりした場合など様々な条件に合わせた試算ができます。

**通知書の確認**

電子版「ねんきん定期便」や年金支払いに関する通知書などを確認できます。


**通知書の再交付申請**

国民年金保険料控除証明書や公的年金の源泉徴収票などの再発行申請ができます。



「ねんきんネット」スマートフォンアプリ  
ねんきん太郎

◆ 「新しい生活様式」の実践に役立つサービスですのでぜひご活用ください ◆



20081011001

**オンラインでの確定申告に必要な年金の通知書がマイナポータルで受け取れます!**

国民年金保険料を納めている方は、**控除証明書**※1を令和4年10月から  
老齢年金を受け取っている方は、**源泉徴収票**※2を令和5年1月から  
ご利用いただけます。

※1 社会保険料（国民年金保険料）控除証明書  
※2 公的年金等源泉徴収票

これまで書面により交付していた控除証明書等を、e-Tax※3での確定申告等で利用できるように、マイナポータルで電子データの受け取りが可能となりました。

※3 国政に関する各種手続きを、インターネット等を利用して電子で行うシステム。e-Taxとの連携については、令和5年1月から開始予定。

**1. 年金の通知書を電子データで受け取れます**

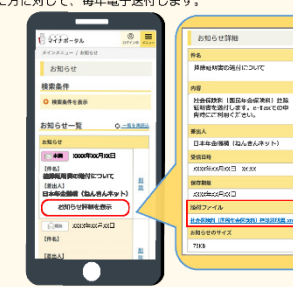
ねんきんネットで電子送付希望の登録をすると、毎年送付される確定申告等に必要の年金の通知書を電子データで受け取れます。

○令和4年度は、マイナポータルからねんきんネットを令和4年9月までにご利用いただいているすべての方に控除証明書を電子送付します。また、源泉徴収票は、マイナポータルからねんきんネットを令和4年12月までにご利用いただいているすべての方に電子送付します。

○令和5年度からは、電子送付希望の登録をされた方に対して、毎年電子送付します。

**STEP1  
マイナポータルで電子データの受け取り**

**STEP2  
確定申告書に自動入力  
(通知書の内容が簡単に取り込めます)**



マイナポータル（スマホ版）での表示画面のイメージ

**2. 必要になったときに申請により電子データを受け取れます**


「1」で電子データを受け取れなかった方も、ねんきんネットからの再交付の申請により電子データを受け取れます。

※4 令和13年以前分の電子データは確定申告で使うことはできません。

詳しくは、**日本年金機構のホームページ**をご確認ください。

[https://www.nenkin.go.jp/tokusetu/denshisofu\\_kojin.html](https://www.nenkin.go.jp/tokusetu/denshisofu_kojin.html)

マイナポータルで電子データを受け取るには、**ねんきんネットとマイナポータルをつなげておく必要があります。**まだ設定をされていない方は裏面をご確認ください。





あなたの年金 簡単便利な「ねんきんネット」で

**「ねんきんネット」の初回利用登録は  
スマホ&マイナンバーカード  
があると便利です!**

マイナンバーカードにスマートフォンをかざすだけで簡単にログインできます!

**スマートフォンでの初回利用登録の流れ** マイナンバーカード採取対応のスマートフォンをお使いください。

マイナポータルにログイン  ログイン  マイナポータルはこちらから <https://myna.go.jp>

- ① 「初めての方 利用者登録」をクリック
- ② 使用する端末から「スマートフォン」を選択
- ③ ログインに使用するマイナポータルアプリをダウンロード
- ④ 「利用者登録/ログイン」を選択
- ⑤ ご自身で設定した数字4桁の暗証番号を入力
- ⑥ マイナンバーカードにスマートフォンをかざして読み取り
- ⑦ マイナポータルにログインが完了!

**お手元にご用意のもの**

マイナンバーカード

(例) 1 2 3 4

ご自身で設定した数字4桁の暗証番号

利用電磁利用電子証明書

パスワード

**ねんきんネットの初回利用登録**


- ① マイナポータルサイトのトップ画面「注目の情報」欄にある「年金記録・見込額を見る(ねんきんネット)」を選択
- ② 「メールアドレスの登録/変更」から登録メールアドレスを入力
- ③ 「日本年金機構からのお知らせメールの配信希望」を選択
- ④ ねんきんネットの初回利用登録が完了!

初回利用登録の完了後、24時間いつでも「ねんきんネット」をご利用できます!

① 注意

※マイナポータルからねんきんネットへつなぐ場合の初回利用登録の時間帯は、平日8時から23時までです。時間帯によっては、つながるまでにお時間を要する場合があります。

※基礎年金番号をお持ちでない方等、一部ご利用できない場合があります。



「ねんきんネット」のサービスは裏面をご確認ください。

利用促進のためのリーフレット (例)